

# りとりらびっとまで来る方法

## <バスセンター前駅から>

### ① 出口3を使う方法



バスセンター前でおりたら  
**西改札口**から出ます。



**バスセンター**の方向へ  
歩いていきます。



**出口3**から階段  
で外に出ます。



出口3を出た左側にある  
ビルが**大通バスセンター**  
**ビル2号館**です。



**大通バスセンタービル2号館**  
に到着です。



② バスセンターの出口（階段はちょっと大変だなあ…という人には便利）

バスセンターの出口を使うとエスカレーターで地上まで行けます。



注意！

左側に2号館の矢印がついているけど…  
右側(⇒)のエスカレーター  
に乗ってください。




エスカレーターは全部で  
3回乗ります。



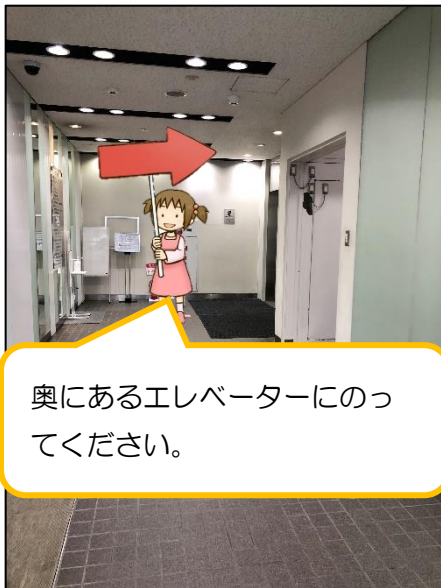
エスカレーターで地上まで来た  
たら右のドアから出ます。

ドアを出たら右方向へ  
歩いていきます。

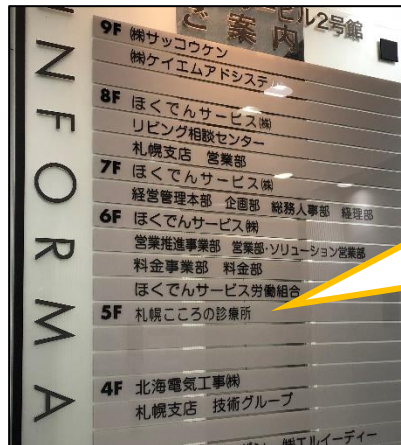


細い道路を渡ったら、右手に大通バス  
センタービル2号館があります。

ビルの中に入ったら…



奥にあるエレベーターにのってください。



札幌こころの診療所 (5階)  
と同じ場所にりとらびっ  
とはあります。



5階についたら、このドア  
から入って左側にある待合いの  
椅子で待っていてください。

ちなみに…



階段をずっとお  
りていくとど  
こに行くの？



バスセンターの地下につながっています。



<大通駅から>

